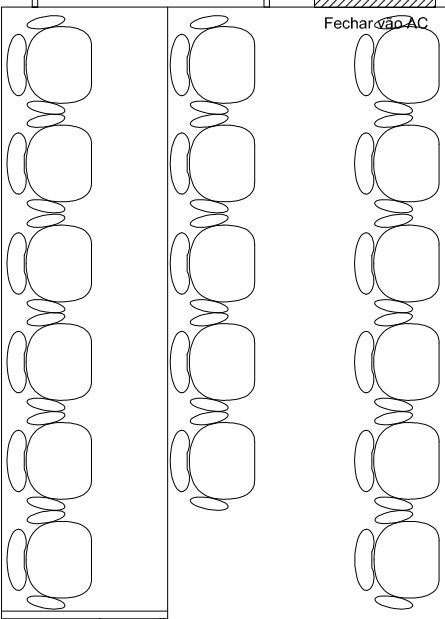


Fecharão AC



Divisória com vidro até o forro
SOM

CIRCULAÇÃO
A=11,25m²
P=Basalto Lustrado
F=Gesso

ACIONADOR/SONORIZADOR
h= 1,30m

CIRCULAÇÃO 1
A=8,76m²
P=Basalto Lustrado
F=Gesso

SAN. MASCULINO
A=9,59m²
P=Basalto Lustrado
F=Gesso

VAI AO 2º E 3º PAV

TOMADA ELÉTRICA A INSTALAR
CENTRAL DE ALARME DE INCÊNDIO h= 1,30m



GUICHÊ 150x120x90

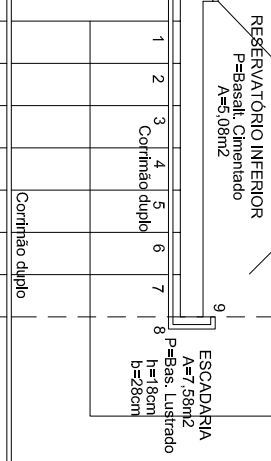
CONDUETE TIPO L

SECRETARIA/ASSESSORES
A=25,21m²
P=Basalto Lustrado

PAINEL EM VIDRO 200x120x90

CABO BLINDADO C/ 2 PARES
ELETODUTO GALVANIZADO 20mm (3/4")
FIXADO NA LAJE SOBRE O FORRO

RECEPÇÃO/ESPERA
A=28,22m²
P=Basalto Lustrado
F=Gesso



RESERVATÓRIO INFERIOR
P=Basalt. Cimentado
A=5,08m²

ESCADARIA
A=7,58m²
P=Bas. Lustrado
h=1,8cm
b=28cm

P=Basalto
A=13,2

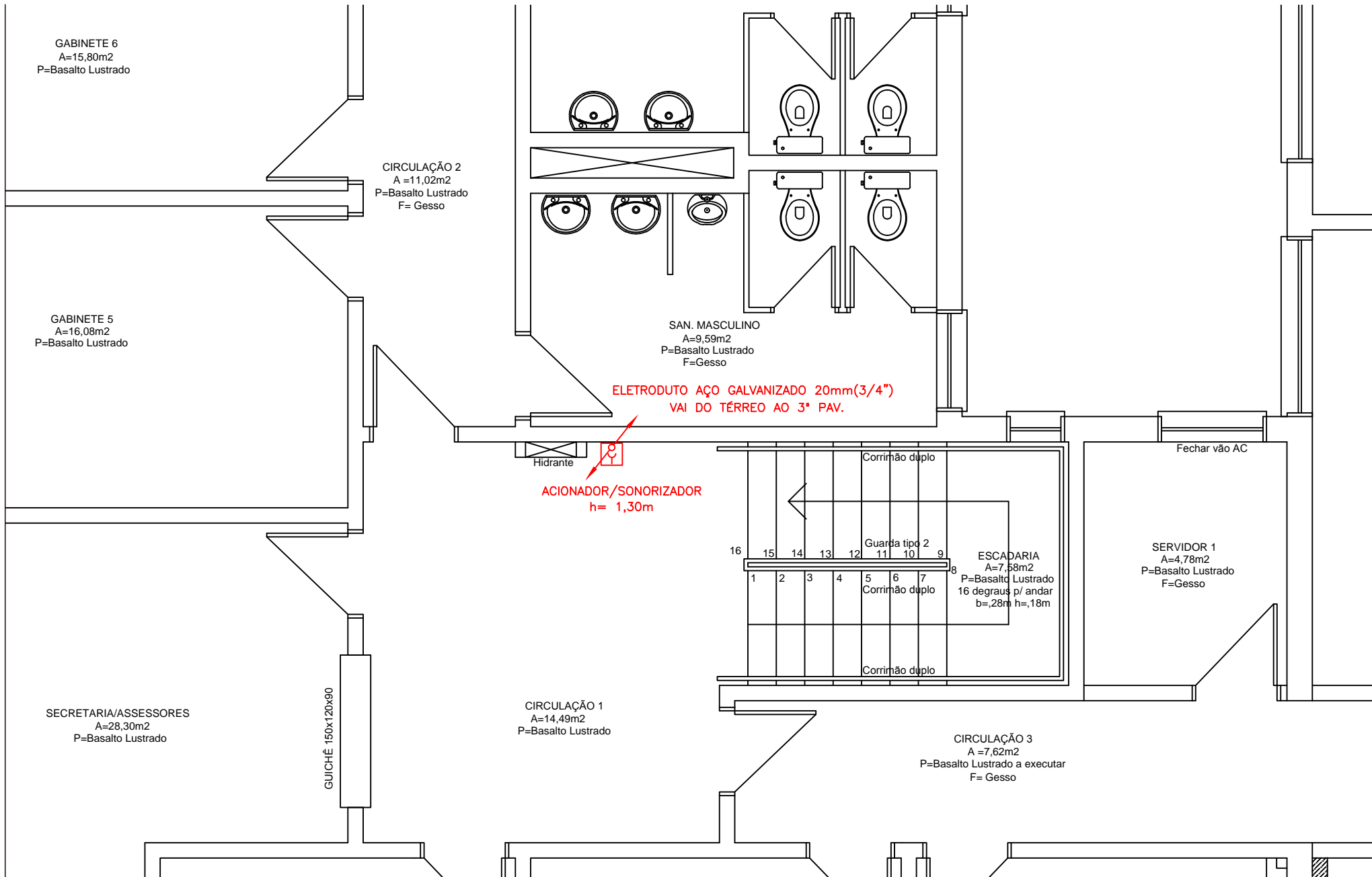


MINISTÉRIO PÚBLICO
PROCURADORIA-GERAL DE JUSTIÇA
DIVISÃO DE ARQUITETURA E ENGENHARIA

OBRA	PROMOTORIAS DE ERECHIM
CONTEÚDO	ALARME DE INCÊNDIO TÉRREO
OBS.:	ANTES DA EXECUÇÃO, CONFERIR DIMENSÕES NA OBRA

ESCALA	1:50	DESENHO	ARQ. GEOVANI LEMOS
DATA	JUL/2018	RESP. TÉCNICO	ARQ. HUGO PASQUINI

PRANCHA
L1



MINISTÉRIO PÚBLICO
 PROCURADORIA-GERAL DE JUSTIÇA
 DIVISÃO DE ARQUITETURA E ENGENHARIA

OBRA	PROMOTORIAS DE ERECHIM
CONTEÚDO	ALARME DE INCÊNDIO 2º E 3º PAVIMENTO
OBS.:	ANTES DA EXECUÇÃO, CONFERIR DIMENSÕES NA OBRA

ESCALA	DESENHO
1:50	ARQ. GEOVANI LEMOS
DATA	RESP. TÉCNICO
JUL/2018	ARQ. HUGO PASQUINI

PRANCHA
L2