

FICAI Online:

Para acessar o sistema FICAI Online é necessário solicitar cadastro através de e-mail para a referência na CRE da sua região. Após cadastro seguir os passos abaixo.

Primeiro Acesso:

- 1) Acessar sistema pelo site: fikai.procempa.com.br

FICAI On Line

Ficha de Comunicação de Aluno Infrequente

Identificação do Usuário

CPF: (somente números)

Senha:

Se vc esqueceu a sua senha, clique [Aqui.](#)

Testado com os navegadores Chrome, Firefox, Internet Explorer, Opera e Safari
Para visualização e impressão de relatórios, é necessário um leitor de arquivos PDF

- 2) Incluir CPF e a senha que também será o CPF
- 3) Clicar em [Enviar]
- 4) Será exibida tela inicial de “Boas Vindas ao sistema”, nesta tela serão exibidas informações novas do sistema

FICAI On Line
Ficha de Comunicação de Aluno Infrequente

Administração Tabelas Escola Conselho Tutelar CREAS/CRAS Ministério Público Relatórios Módulos Ajuda Sair do sistema

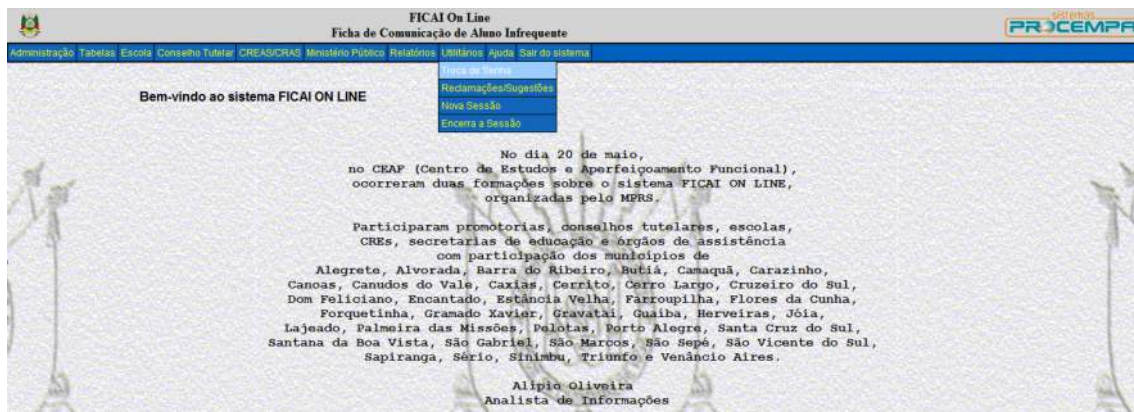
o sistema FICAI ON LINE

No dia 20 de maio,
no CEAF (Centro de Estudos e Aperfeiçoamento Funcional),
ocorreram duas formações sobre o sistema FICAI ON LINE,
organizadas pelo MERS.

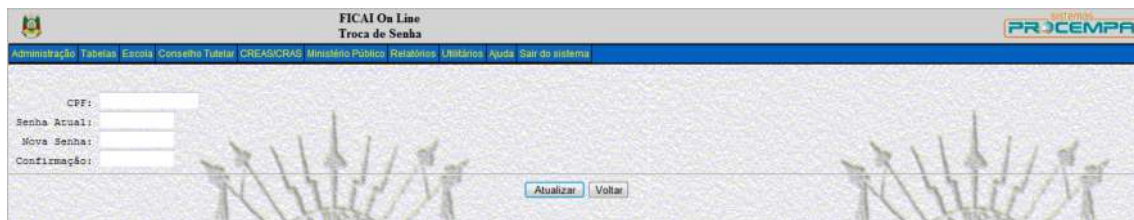
Participaram promotorias, conselhos tutelares, escolas,
CREs, secretarias de educação e órgãos de assistência
com participação dos municípios de
Alegrete, Alvorada, Barra do Ribeiro, Bufiá, Camaquã, Carazinho,
Canoas, Canudos do Vale, Caxias, Cerrito, Cerro Largo, Cruzeiro do Sul,
Dom Feliciano, Encantado, Estância Velha, Farroupilha, Flores da Cunha,
Forquetinha, Gramado Xavier, Gravataí, Guaiíba, Herveiras, Jóia,
Lajeado, Palmeira das Missões, Pelotas, Porto Alegre, Santa Cruz do Sul,
Santana da Boa Vista, São Gabriel, São Marcos, São Sepé, São Vicente do Sul,
Sapiranga, Sério, Siniabu, Triunfo e Venâncio Aires.

Alípio Oliveira
Analista de Informações

5) No menu superior, em “Utilitários” clicar sobre “Troca de Senha”



6) Sistema exibirá tela “Troca de Senha”

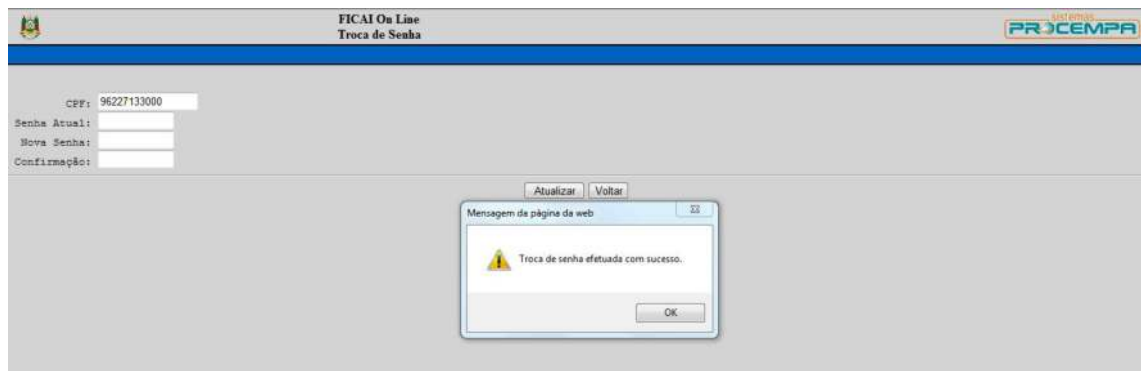


7) No campo ‘CPF’ – Incluir seu CPF

No campo ‘Senha Atual’ – Incluir seu CPF

No campo ‘Nova Senha’ – Incluir uma nova senha, que seja fácil para lembrar, pode ser de letras ou números

8) Clicar em [Atualizar]



9) Clicar em [OK]

10) Após troca de senha poderá utilizar o sistema.